

- Demande** No.:
- Commande** No.:

- type:  ECP  ECP avec CP  RA
- ECP/ALCO  ECP/BRCO

Société: \_\_\_\_\_

Adresse: \_\_\_\_\_

Ville: \_\_\_\_\_

Contact: \_\_\_\_\_

Tél / Mail: \_\_\_\_\_

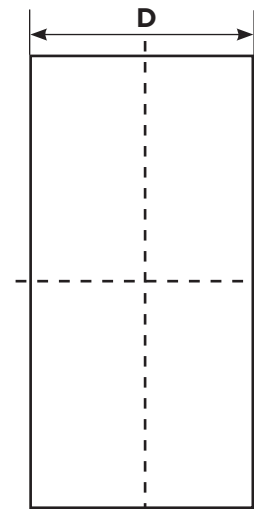
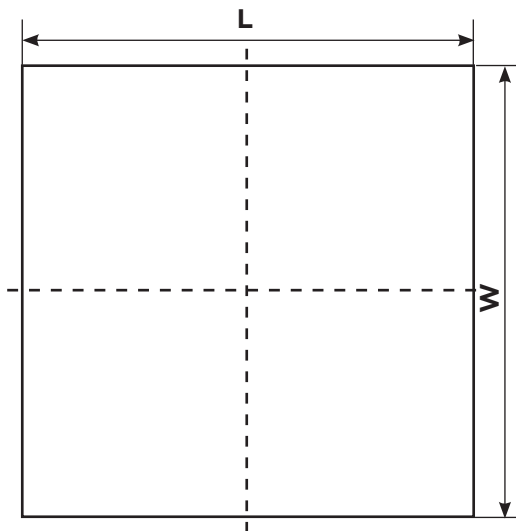
Qté: \_\_\_\_\_

Dimensions.: L = \_\_\_\_\_ W = \_\_\_\_\_ D = \_\_\_\_\_

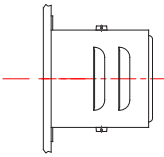
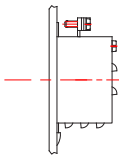
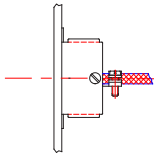
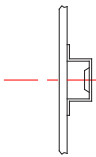
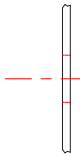

Volt: \_\_\_\_\_

Watt: \_\_\_\_\_

chemise laiton



insérer la lettre correspondant à l'emplacement désiré sur le croquis.

<b>A:</b> connecteur à broches type KO	<b>B:</b> connecteur à câble type KA	<b>C:</b> capot soudé avec sortie de câble	<b>D:</b> support thermocouple	<b>E:</b> perçage	<b>F:</b> position du serrage
					
veuillez indiquer par une flèche la direction de la sortie de câble			longueur de câble	diamètre perçage	uniquement pour équerre ou rectangle